

- POLEP DVEŘÍ**
- POLEP EM BUDE OZNAČENA MÍSTNOST PRO LEPSÍ ORIENTACI
 - POLEP BUDE UMÍSTĚN NA JEDNOM KŘIDLE V PLOŠE VÝŠKY 200 mm, VE VÝŠCE 1300 mm OD PODLAHY
 - POLEP BUDE SLOŽEN ZE SAMOSTATNÝCH PÍSMEN A BUDE ŘEŠEN SYTEM REZANÉ GRAFIKY
 - FOLIE PRO POLEP: ZLETA LITÁ FOLIE CELOPROBARVENÁ
 - BARVA RAL NEJBLÍŽŠÍ K RGB (R:000, G:111, B:180)
 - TYP PÍSM: HELVETICA NEUE CE ROMAN (VELIKOST PÍSM MIN. 100 mm)
 - OBSAH SDELENÍ POLEPU NAVRHNĚ A ODSOULASÍ VEDENÍ NEMOCNICE DLE SVÝCH POŽADAVKŮ A ZVÝKLOSTI
 - DESIGN A TISK MOTIVU TABULKY NUTNO ODSOULASIT VEDENÍM NEMOCNICE A KONZULTOVAT S GRAFIKEM DODAVATELE ORIENTAČNÍHO SYSTÉMU!!!
 - PODROBNÉ TISKOVÉ SOUBORY VYTVOŘÍ GRAFICKÉ ODDĚLENÍ DODAVATELE!!!

- NÁVRH - DVEŘNÍ TABULKY - PIKTOGRAMY (M 1:5)**
- místnost 1.21 WC
- místnost 1.46, 1.17 WC
- místnost 1.28 WC
- místnost 1.27 WC PERSONÁL
- místnost 1.25 ÚKLID
- místnost 1.31, 1.35, 1.50 SKLAD
- místnost 1.32 BEZBARIÉROVÁ UMÝVÁRNA

- NÁVRH - DVEŘNÍ TABULKY - PŘÍKLADY OZNAČENÍ MÍSTNOSTÍ (M 1:5)**
- místnost 1.21 WC
- místnost 1.28 WC
- místnost 1.27 WC
- místnost 1.25 ÚKLID
- místnost 1.31, 1.35, 1.50 SKLAD
- místnost 1.32 BEZBARIÉROVÁ UMÝVÁRNA

- NÁVRH - DVEŘNÍ TABULKY - PŘÍKLADY OZNAČENÍ MÍSTNOSTÍ (M 1:5)**
- místnost 1.21 WC
- místnost 1.28 WC
- místnost 1.27 WC
- místnost 1.25 ÚKLID
- místnost 1.31, 1.35, 1.50 SKLAD
- místnost 1.32 BEZBARIÉROVÁ UMÝVÁRNA

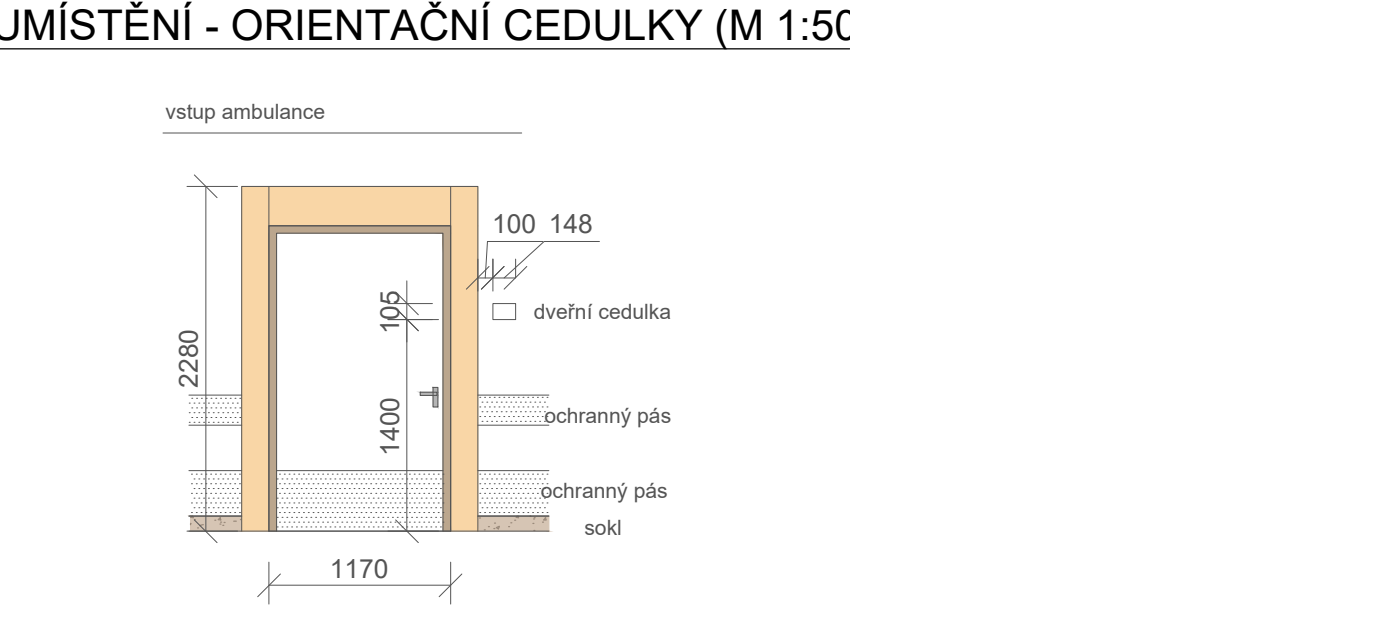
- NÁVRH - DVEŘNÍ TABULKY - PŘÍKLADY OZNAČENÍ MÍSTNOSTÍ (M 1:5)**
- místnost 1.21 WC
- místnost 1.28 WC
- místnost 1.27 WC
- místnost 1.25 ÚKLID
- místnost 1.31, 1.35, 1.50 SKLAD
- místnost 1.32 BEZBARIÉROVÁ UMÝVÁRNA

- NÁVRH - DVEŘNÍ TABULKY - PŘÍKLADY OZNAČENÍ MÍSTNOSTÍ (M 1:5)**
- místnost 1.21 WC
- místnost 1.28 WC
- místnost 1.27 WC
- místnost 1.25 ÚKLID
- místnost 1.31, 1.35, 1.50 SKLAD
- místnost 1.32 BEZBARIÉROVÁ UMÝVÁRNA

- NÁVRH - DVEŘNÍ TABULKY - PŘÍKLADY OZNAČENÍ MÍSTNOSTÍ (M 1:5)**
- místnost 1.21 WC
- místnost 1.28 WC
- místnost 1.27 WC
- místnost 1.25 ÚKLID
- místnost 1.31, 1.35, 1.50 SKLAD
- místnost 1.32 BEZBARIÉROVÁ UMÝVÁRNA

- NÁVRH - DVEŘNÍ TABULKY - PŘÍKLADY OZNAČENÍ MÍSTNOSTÍ (M 1:5)**
- místnost 1.21 WC
- místnost 1.28 WC
- místnost 1.27 WC
- místnost 1.25 ÚKLID
- místnost 1.31, 1.35, 1.50 SKLAD
- místnost 1.32 BEZBARIÉROVÁ UMÝVÁRNA

LEGENDA MÍSTNOSTÍ 1. NP		
ČÍSLO	ÚČEL MÍSTNOSTI	PLOCHA m²
1.01	PRACOVNA LÉKAŘE	19,79
1.02	PRACOVNA LÉKAŘE	14,43
1.03	PRACOVNA LÉKAŘE	14,71
1.04	PRACOVNA LÉKAŘE	20,33
1.05	PRACOVNA LÉKAŘE	16,40
1.06	POKOJ - 2 LŮŽKA	16,00
1.07	JÍDELNA	30,10
1.08	POKOJ SESTER	17,77
1.09	DENNÍ MÍSTNOST PACIENTŮ	29,79
1.10	POKOJ - 2 LŮŽKA	15,75
1.11	POKOJ - 2 LŮŽKA	16,59
1.12	POKOJ - 3 LŮŽKA	20,16
1.13	POKOJ - 2 LŮŽKA	14,60
1.14	POKOJ - 2 LŮŽKA	14,58
1.15	POKOJ - 2 LŮŽKA	13,47
1.16	PŘEDSÍŇ POKOJE	3,31
1.17	HYG. ZÁZEMÍ POKOJE	3,02
1.18	CHODBA	90,23
1.19	CHODBA	39,21
1.20	ZADVĚŘÍ	2,95
1.21	PŘEDSÍŇ WC	3,75
1.22	WC	1,40
1.23	WC	1,42
1.24	TERAPIE - KERAMIKA	22,38
1.25	ÚKLIDOVÁ MÍSTNOST	3,63
1.26	KERAMICKÁ PEC	3,55
1.27	KOUPELNA PACIENTŮ	6,95
1.28	PŘEDSÍŇ WC	3,84
1.29	WC	1,27
1.30	WC	1,32
1.31	SKLAD	2,94
1.32	KOUPELNA	11,87
1.33	CHODBA	14,21
1.34	SCHODIŠTĚ	10,70
1.35	SKLAD	6,03
1.36	ZADVĚŘÍ	2,15
1.37	PŘEDSÍŇ WC	1,19
1.38	WC	1,18
1.39	PRACOVNA	10,94
1.40	PRACOVNA	12,71
1.41	TERAPIE - KUCHYŇ	13,78
1.42	SKLAD	2,89
1.43	PŘEDSÍŇ WC	1,72
1.44	WC	1,42
1.45	SESTERNA	11,89
1.46	WC	2,69
1.47	BEZBARIÉROVÉ WC	7,19
1.48	PŘÍPRAVNA A ODBĚROVÁ M.	16,62
1.49	PRACOVNA LÉKAŘE	12,77
1.50	SKLAD	10,29
CELKEM:		625,81



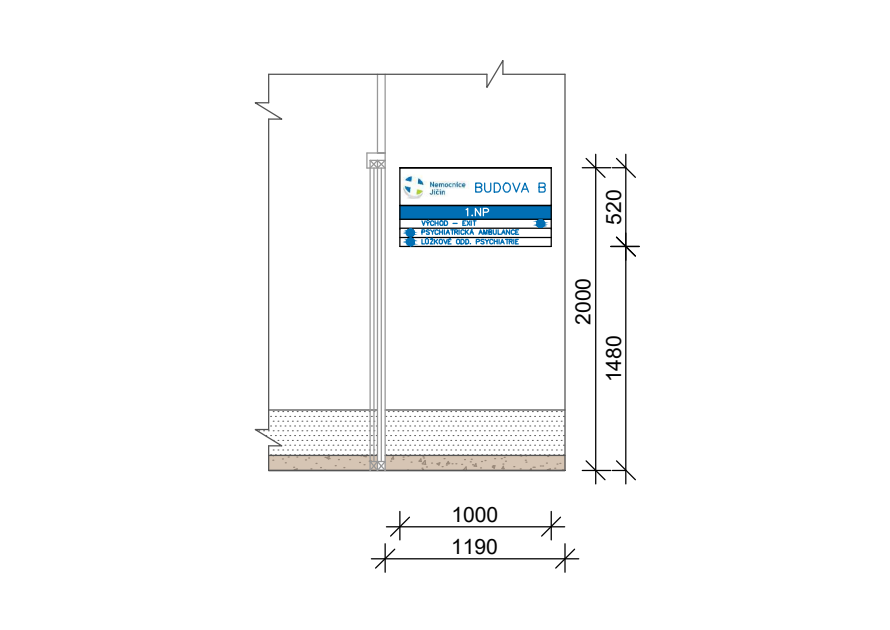
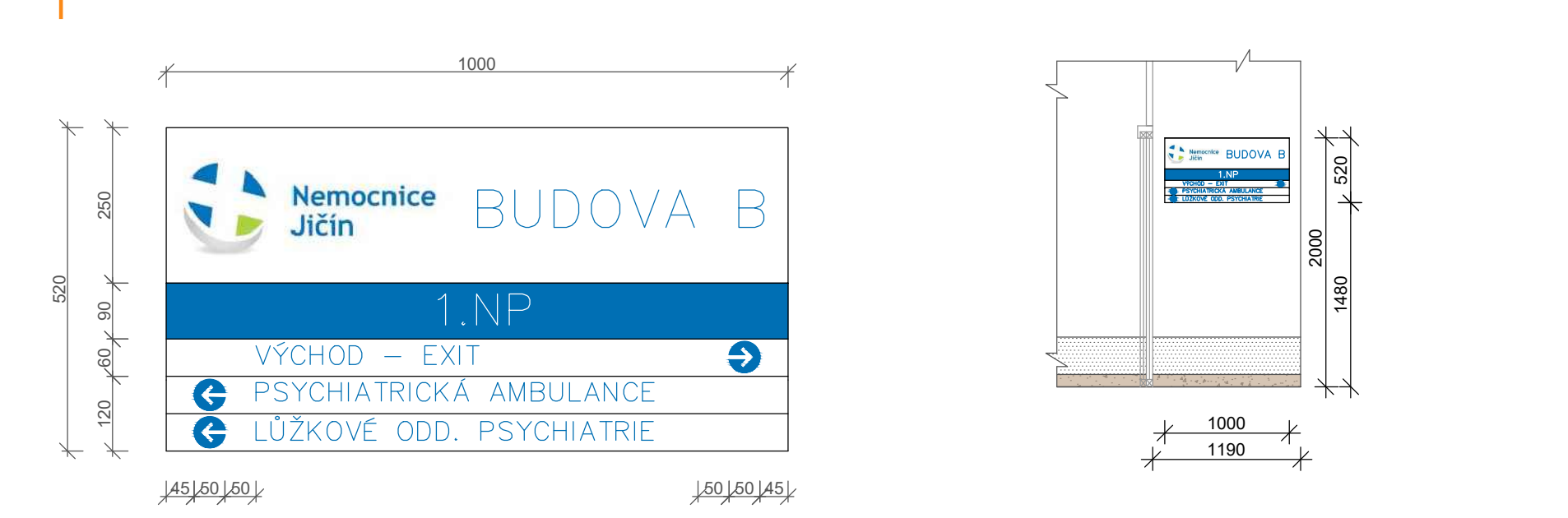
POZNÁMKY

1.02, 1.16 OZNAČENÍ DVEŘÍ (ŠTÍTKY NA DVEŘÍCH DLE ZVÝKLOSTI NEMOCNICE)

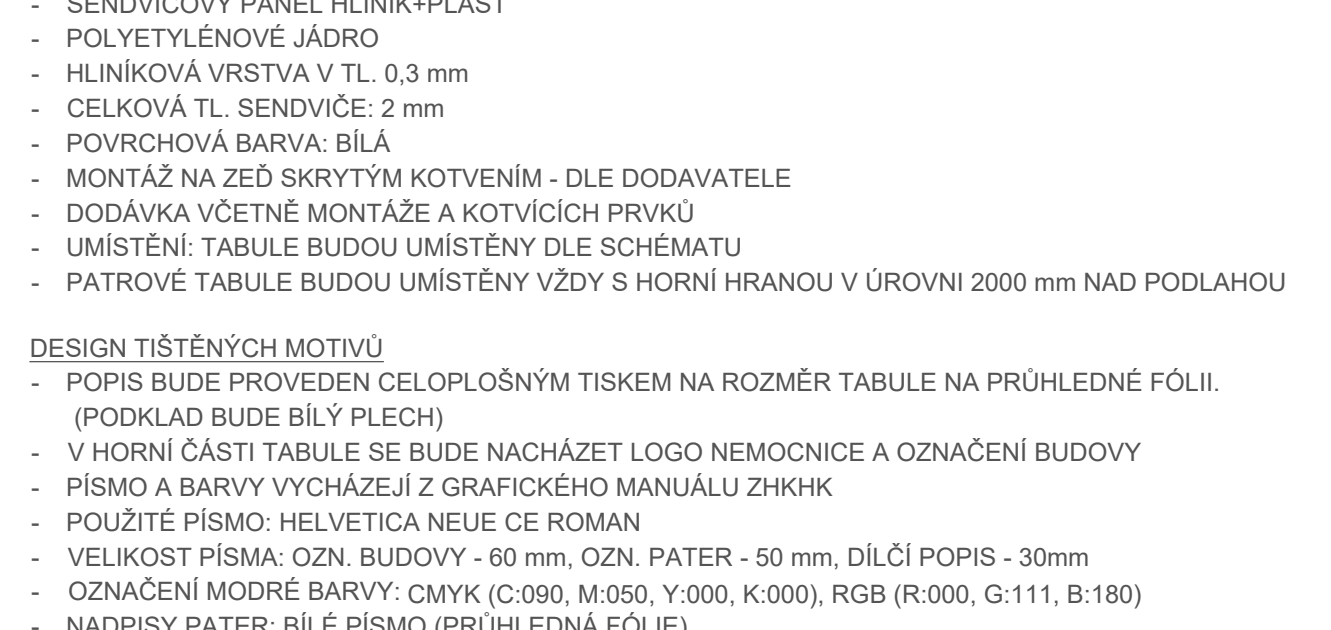
BRAILLOVÝM PÍSMEM BUDOU OZNAČENY PŘÍVLÁČACÍ TLAČÍTKA VÝTAHU A OZNAČENÍ PATER VE VÝTAHOVÉ KABINĚ. DALŠÍ MOŽNOSTI OZNAČOVÁNÍ BRAILLOVÝM PÍSMEM A JEHO ROZSAH STANOVÍ VEDENÍ NEMOCNICE. VHODNOST UMÍSTĚNÍ A ROZSAH ZNAČENÍ SLEPECKÝM PÍSMEM NUTNO KONZULTOVAT S ODBORNÍKY NA TVORBU ORIENTAČNÍHO SYSTÉMU PRO ZRAKOVĚ POSTIŽENÉ A S GRAFIKEM DODAVATELE ORIENTAČNÍHO SYSTÉMU.

TEXTOVÝ OBSAH VŠECH TABULÍ A CEDULEK NUTNO PŘÍPRAVIT ZVÝKLOSTEM NEMOCNICE A NECHAT SCHVÁLIT VEDENÍM NEMOCNICE!!!

NÁVRH - ORIENTAČNÍ TABULE (M 1:10)



UMÍSTĚNÍ - ORIENTAČNÍ TABULE (M 1:50)



- ORIENTAČNÍ TABULE**
- SROVNÁVACÍ PANEL HLINÍK+PLAST
 - POLYETYLENOVÉ JÁDRO
 - HLINÍKOVÁ VRSTVA V TL. 0,3 mm
 - CELKOVÁ TL. SROVNÁVACÍ: 2 mm
 - POKROVOVÁ BARVA: BILÁ
 - MONTÁŽ NA ZED SKRYTÝM KOTVENÍM - DLE DODAVATELE
 - DODÁVKA VČETNĚ MONTÁŽE A KOTVÍCH PRVKŮ
 - UMÍSTĚNÍ TABULE BUDOU UMÍSTĚNY DLE SCHÉMATU
 - PATROVÉ TABULE BUDOU UMÍSTĚNY VŽDY S HORNÍ HRANOU V ÚROVNI 2000 mm NAD PODLAHOU
- DESIGN TIŠTĚNÝCH MOTIVŮ**
- POPIS BUDE PŘEVEDEN CELOPÍŠNĚM LOGO NA ROZMĚR TABULE NA PRŮHLÉDNÉ FOLII (PODKLAD BUDE BILÝ PLECH)
 - V HORNÍ ČÁSTI TABULE SE BUDE NACHÁZET LOGO NEMOCNICE A OZNAČENÍ BUDOVY
 - PÍSMO A BARVY VYCHÁZEJÍ Z GRAFICKÉHO MANUÁLU ZHKHK
 - POUŽITÉ PÍSMO: HELVETICA NEUE CE ROMAN
 - VELIKOST PÍSM: OZN. BUDOVY - 60 mm, OZN. PATER - 50 mm, DLÍČÍ POPIS - 30mm
 - OZNAČENÍ MODRE BARVY: CMYK (C:090, M:050, Y:000, K:000), RGB (R:000, G:111, B:180)
 - NADPISY PATER: BILÉ PÍSMO (PRŮHLÉDNÁ FOLIE)
 - POPISY BUDOU PŘEVEDENY MODRÝM PÍSMEM
 - POPIS PODLAŽÍ BUDE ZAROVNÁN NA STŘED ŘÁDKU SVISLE I VODOROVNĚ
 - DLÍČÍ POPIS BUDE ZAROVNÁN K LEVÉMU OKRAJI NA STŘED ŘÁDKU PO SVISLE SMĚRU
 - OBSAH SDELENÍ TABULE NAVRHNĚ A ODSOULASÍ VEDENÍ NEMOCNICE DLE SVÝCH POŽADAVKŮ A ZVÝKLOSTI
 - DESIGN A TISK MOTIVU TABULKY NUTNO ODSOULASIT VEDENÍM NEMOCNICE A KONZULTOVAT S GRAFIKEM DODAVATELE ORIENTAČNÍHO SYSTÉMU!!!
 - PODROBNÉ TISKOVÉ SOUBORY VYTVOŘÍ GRAFICKÉ ODDĚLENÍ DODAVATELE!!!

OBJEDNATEL:		KRALOVÉHRADECKÝ KRAJ PIVOVARSKÉ NÁMĚSTÍ 1245, 500 03 HRADEC KRALOVÉ	
VEDOUcí PROJEKTANT:		ING. ONDŘEJ FABIAN	
ZODPOVĚDNÝ PROJEKTANT:		ING. ONDŘEJ FABIAN	
VYPRACOVAL:		ING. ARCH. LUKÁŠ ČERNÝ	
KONTROLOVAL:		ING. ONDŘEJ FABIAN	
NÁZEV AKCE:		STAV. (RAD.) - JIČÍN	
ONUJ-PŘEMÍSTĚNÍ ODD. PSYCHIATRIE PO DOBU VSTAVBY NOVOHO PAVILONU STAVEBNÍ ÚPRAVY PAVILONU B-PO-2023/446			
NÁZEV OBJEKTU:		Č. 246	24016
NÁZEV PŘÍLOHY:		Č. PŘÍLOHY:	
PŮDORYS 1.NP-BAREVNOST POVRCHŮ STĚN			